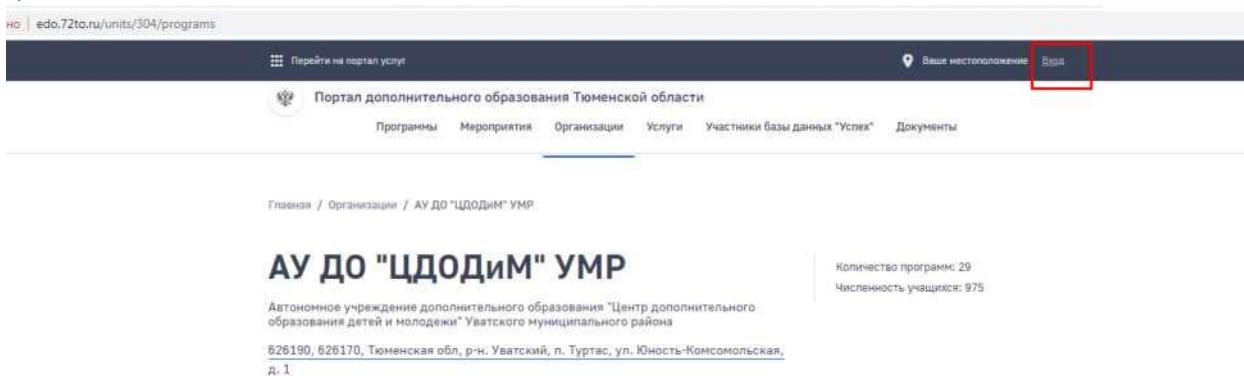
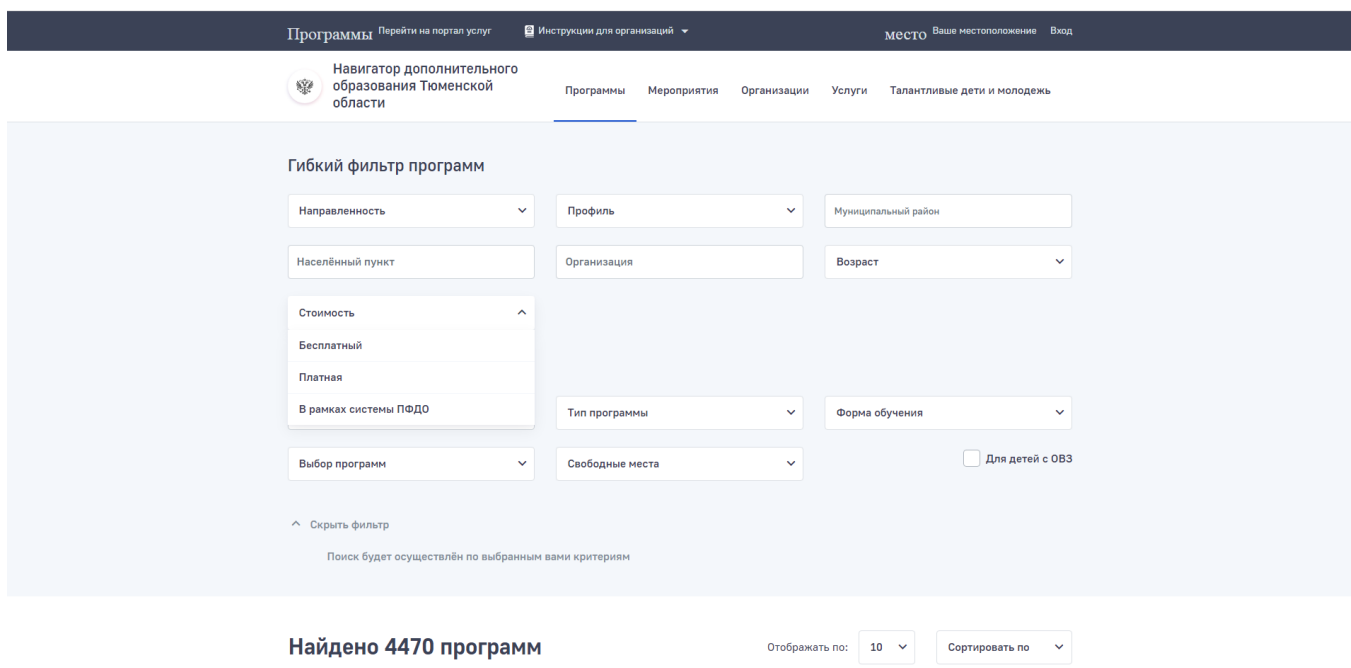


Инструкция по записи на программу (ПФДО)

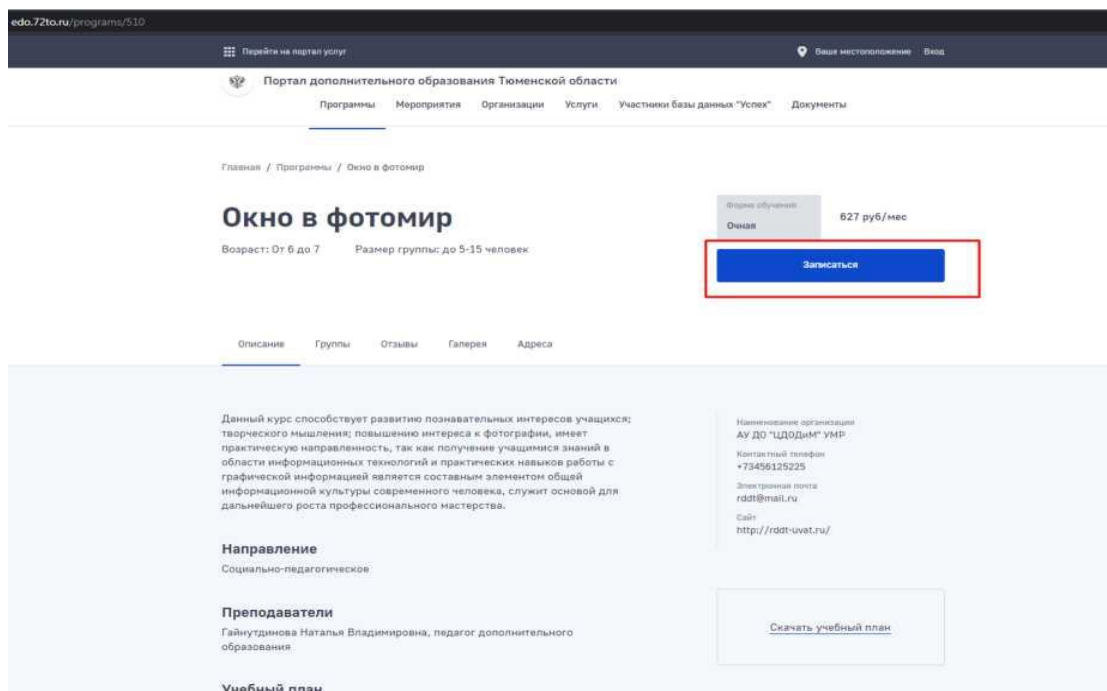
1. Родитель, законный представитель авторизуется на портале <http://edo.72to.ru/> через личный кабинет на Госуслугах



2. В верхнем правом углу появится ФИО родителя (законного представителя) — нажать на ФИО — зайти в ваш личный кабинет;
3. Выбрать вкладку «Дети», выбрать функцию «добавить ребенка из ЕСИА» (**сведения о ребенке должны быть уже занесены в ваш личный кабинет на Госуслугах**)
4. На главной странице заполняются поля фильтра (муниципальный район - Тюменская обл., г. Тюмень, форма оплаты - «в рамках системы ПФДО»)



5. Выбирает программу
6. Нажимает кнопку «Записаться»



7. Открывается форма подачи заявления, заполняет все обязательные поля: **обязательно** прикрепляет скан-копии следующих документов: свидетельство о рождении ребенка, СНИЛС ребенка, справка, подтверждающая обучение ребенка в образовательной организации города Тюмени и (или) документ, подтверждающий место проживания ребенка в городе Тюмени, паспорт законного представителя; нажимается кнопка «Отправить»

Тип документа: Выберите из списка

Серия документа: _____

Номер документа: _____

Дата выдачи: _____

Кем выдан: _____

Информация по заявлению

Организация: МАУ СШ №1 города Тюмени

Направленность: Физкультурно-спортивная

Профиль: Сложно-координационные виды спорта

Тип программы: Общеобразовательная

Форма оплаты: В рамках системы ПФДО

Форма обучения: Очная

Хочу участвовать в пробном уроке

Наименование программы: Танцевальный спорт ПФДО 21-22, 32 ч...

Наличие медицинских противопоказаний: Выберите из списка

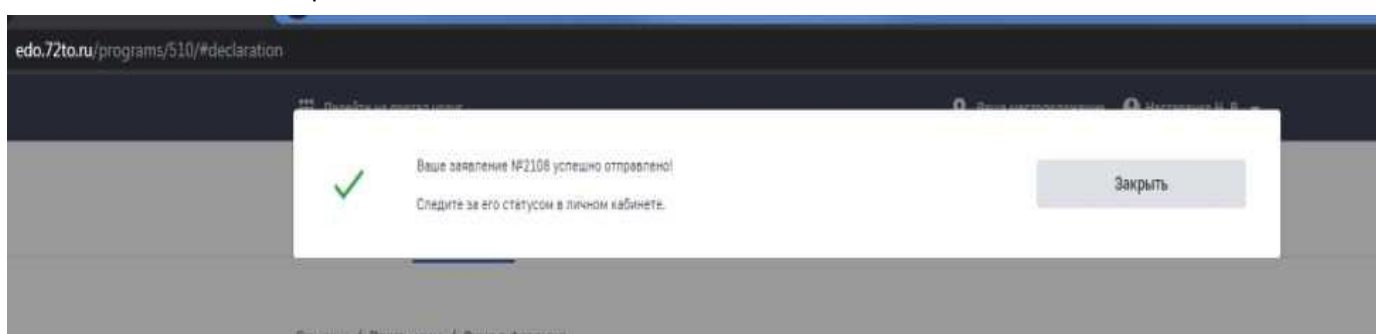
Выберите файлы Перетащите сюда файлы для загрузки
Максимальный размер файла - 5.0 Мб

Согласие на обработку персональных данных

Заккрыть **Отправить**

направленность sdusshor1@mail.ru

8. Заявление отправляется



9. Все уведомления приходят на электронную почту родителя (законного представителя).